

# 用語集

A	
● ALC : Area Logistics Center	医療用医薬品や医療材料、臨床検査試薬などを扱う高機能物流センター。主に調剤薬局、病院、診療所などに商品を供給
● AR : Assist Representatives	MR認定試験に合格したMS（医薬品卸売業の営業担当者）や薬剤師などに付与した社内呼称
D	
● DMR : Diagnostics Medical information Representatives	臨床検査薬情報担当者
● DS : Delivery Specialist	医薬品卸売業の配送担当者
F	
● FLC : Front Logistics Center	ALCと連携して、顧客に近い場所で商品の安定供給を支える営業兼物流拠点
M	
● McHIL <sup>®</sup> : Mediceo Hospital Innovative Logistics	ALCの機能とノウハウを病院内の物流に応用したシステム。院内物流業務の効率化を支援
● MR : Medical Representatives	製薬企業の医薬情報担当者
● MS : Marketing Specialist	医薬品卸売業の営業担当者

P	
● PFM <sup>®</sup> : Project Finance & Marketing	医療用医薬品の開発投資を通じて、製薬企業とともにリスクとリターンを共有するビジネスモデル
● PMS : Post Marketing Surveillance	製造販売後調査。医薬品や医療機器を発売した企業が、製品の品質、有効性、安全性を確認するために法的に義務づけられた調査
● PRESUS <sup>®</sup> : Pharmacy Real-time Support System	ALCと連動して、需要予測による自動発注や在庫管理などを行うオールインワンのシステム。調剤薬局内の各種業務を支援
R	
● RDC : Regional Distribution Center	化粧品・日用品、一般用医薬品等を扱う大型物流センター。小売業様に商品を供給
● RD-MR : Rare Disease MR	希少疾病領域に特化して活動するAR
S	
● SPAID : Super Productivity Advanced Innovative Distribution	AIや最新のロボット技術・MUPPSなどを導入し、独自開発した次世代型物流センターのトータル管理・運営システム。従来と同じ作業人員数で従来比約2倍の作業量を実現する
● 個口スキャン検品	従来の伝票読み上げ方式から、納品箱単体でのバーコードスキャン方式に変更することで、検品時間を短縮する方法

● 医療用医薬品等卸売事業    ● 化粧品・日用品、一般用医薬品卸売事業

## 日本の薬価制度

日本では、厚生労働省によって保険医療に使用できる医薬品に公定価格（薬価基準）が定められており、医療機関や調剤薬局は、患者さんの使用した薬剤費を公定価格で請求することとなっています。一方で、医薬品卸から医療機関・調剤薬局への納入価格は薬価調査を踏まえた市場実勢価格です。医療用医薬品の公定価格は、これまでは原則2年に1度市場実勢価格を反映し改定されていましたが、2021年度からは中間年の改定が実施されています。

# SASB参照表

## サステナビリティ開示トピックおよび会計メトリクス

トピック	会計メトリクス	コード	開示箇所
輸送手段の燃料の管理	輸送重量燃費	HC-DI-110a.1	📖 統合報告書2023 P.33
	物流による環境への影響を軽減する取組みの説明	HC-DI-110a.2	📖 統合報告書2023 P.33-35
製品の安全性	製品の安全性に関する法的手続による金銭的損失の総額	HC-DI-250a.1	該当なし
	毒性/化学物質の安全性、高い乱用の可能性、または配送における、販売される製品の健康面と安全面のリスクを最小化するための取組みの説明	HC-DI-250a.2	📖 統合報告書2023 P.14、P.60-61
偽造医薬品	流通チェーン全体で製品のトレーサビリティを維持し、偽造を防止するための方法と技術の説明	HC-DI-260a.1	📖 統合報告書2023 P.14、P.60-61
	医薬品および医療機器・医療器具のサプライヤーの認定のためのデューデリジェンスプロセスの説明	HC-DI-260a.2	📖 統合報告書2023 P.60-61
	偽造品に関連する潜在的または既知のリスクを顧客およびビジネスパートナーに警告するプロセスの説明	HC-DI-260a.3	📖 統合報告書2023 P.60-61
製品ライフサイクル管理	ライフサイクル全体を通して包装容器の環境への影響を低減する戦略の説明	HC-DI-410a.1	📖 メディバルホールディングスウェブサイト ホーム>サステナビリティ・CSR情報>環境における取組み
	回収、再使用、リサイクル、または寄贈された製品の量（重量）	HC-DI-410a.2	📖 メディバルホールディングスウェブサイト ホーム>サステナビリティ・CSR情報>環境における取組み
企業倫理	利益相反と非倫理的な商行為を最小限に抑えるための取組みの説明	HC-DI-510a.1	📖 統合報告書2023 P.57-59
	賄賂、汚職、またはその他の非倫理的な商行為に関する法的手続による金銭的損失の総額	HC-DI-510a.2	該当なし

## アクティビティメトリクス

アクティビティメトリクス	コード	開示箇所
医薬品の製品カテゴリ別販売単位数	HC-DI-000.A	現在、製品カテゴリ別の医薬品の販売数は開示していませんが、同売上高を開示しています。 📖 Data Book 2023年3月期 P.7
医療機器の製品カテゴリ別販売数	HC-DI-000.B	現在、製品カテゴリ別の医療機器の販売数は開示していませんが、同売上高を開示しています。 📖 Data Book 2023年3月期 P.7

## 11年間の主要財務データ

	2013/3	2014/3	2015/3	2016/3	2017/3	2018/3	2019/3	2020/3	2021/3	2022/3 <sup>*1</sup>	2023/3
<b>経営成績 (百万円)</b>											
売上高	¥2,810,959	¥2,947,798	¥2,872,905	¥3,028,187	¥3,063,900	¥3,146,314	¥3,181,928	¥3,253,079	¥3,211,125	¥3,290,921	¥3,360,008
売上総利益	202,142	209,358	201,735	217,497	219,019	228,100	232,502	236,739	214,259	217,445	224,304
販売費及び一般管理費	173,622	174,695	168,940	175,214	179,369	183,839	182,675	183,629	175,683	171,820	175,331
営業利益	28,519	34,662	32,795	42,283	39,650	44,260	49,827	53,109	38,576	45,624	48,972
経常利益	39,643	49,777	44,475	55,140	53,360	57,349	63,914	68,020	52,968	62,046	65,122
親会社株主に帰属する当期純利益	18,655	25,485	23,687	30,771	29,011	34,780	34,359	37,968	23,926	29,423	38,806
減価償却費	12,618	13,147	12,325	12,391	13,573	14,898	13,452	14,232	14,468	14,083	14,393
設備投資	21,306	24,743	15,168	38,395	44,883	20,652	19,361	29,321	16,141	18,150	17,434
<b>財政状態 (百万円)</b>											
総資産	1,328,601	1,400,792	1,454,800	1,497,310	1,525,912	1,618,819	1,617,911	1,644,279	1,679,934	1,709,474	1,709,658 <sup>**3</sup>
純資産	381,892	407,480	457,604	488,328	521,165	572,656	592,848	607,424	638,933	649,089	688,055
<b>キャッシュ・フロー (百万円)</b>											
営業キャッシュ・フロー	61,769	▲72	80,466	21,985	47,954	63,558	63,716	56,917	34,448	61,216	16,146
投資キャッシュ・フロー	▲15,841	▲28,065	▲11,834	▲41,267	▲11,354	▲43,064	▲23,512	▲13,319	▲2,939	▲24,343	▲39,494
財務キャッシュ・フロー	▲14,379	▲2,834	▲19,834	6,093	▲17,663	15,845	▲30,755	▲49,067	▲16,003	▲16,471	▲43,541
フリーキャッシュ・フロー <sup>**2</sup>	45,928	▲28,137	68,632	▲19,282	36,600	20,494	40,204	43,598	31,509	36,873	▲23,348
<b>1株当たり指標 (円)</b>											
1株当たり当期純利益	82.24	112.77	104.73	135.89	128.12	154.13	154.09	175.80	113.96	140.14	184.82
1株当たり純資産	1,433.19	1,529.63	1,722.56	1,832.45	1,950.25	2,154.93	2,233.52	2,382.88	2,490.98	2,525.72	2,673.62
1株当たり配当金	20.00	23.00	24.00	28.00	31.00	34.00	38.00	41.00	42.00	44.00	46.00
<b>財務指標 (%)</b>											
売上総利益率	7.19	7.10	7.02	7.18	7.15	7.25	7.31	7.28	6.67	6.61	6.68
営業利益率	1.01	1.18	1.14	1.40	1.29	1.41	1.57	1.63	1.20	1.39	1.46
自己資本比率	24.33	24.69	26.81	27.71	28.94	29.89	30.71	30.43	31.13	31.02	32.83 <sup>**3</sup>
ROE (自己資本当期純利益率)	5.89	7.62	6.44	7.65	6.77	7.51	7.00	7.62	4.68	5.59	7.11
ROA (総資産経常利益率)	3.09	3.68	3.14	3.76	3.55	3.66	3.96	4.18	3.19	3.66	3.81 <sup>**3</sup>
配当性向	24.3	20.4	22.9	20.6	24.2	22.1	24.7	23.3	36.9	31.4	24.9
従業員数 (名)	11,115	10,930	10,930	10,959	13,252 <sup>**4</sup>	14,151	13,868	13,599	12,971	12,801	12,795

※1 2022年3月期より「収益認識に関する会計基準」等を適用しており、2022年3月期以降の数値については、適用後の数値となっています。

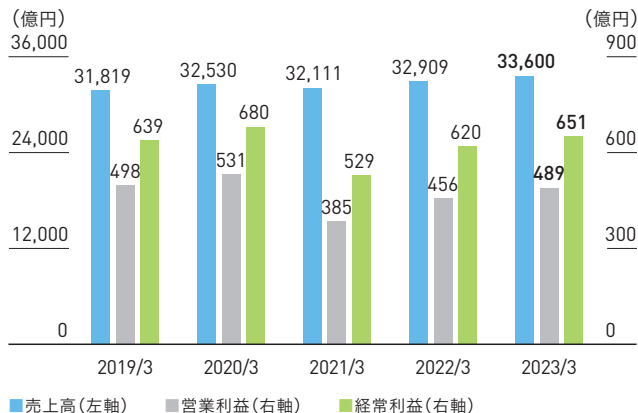
※2 営業キャッシュ・フロー+投資キャッシュ・フロー

※3 2023年3月期においては企業結合に係る会計処理（取得原価の配分）を暫定的に実施していましたが、2024年3月期第1四半期連結会計期間において当該会計処理が確定しましたので、2023年3月期の連結財政状態にかかる計数情報を暫定値から確定値に置き換えて表記しています。

※4 従業員数が前期末と比べて増加した主な理由は、2016年10月1日付にて、雇用形態の一部を変更し、新たな雇用制度を導入したことによるものです。

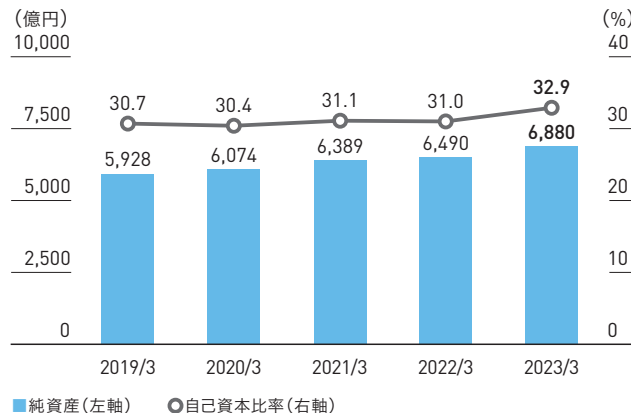
# 財務ハイライト

## 売上高、営業利益および経常利益



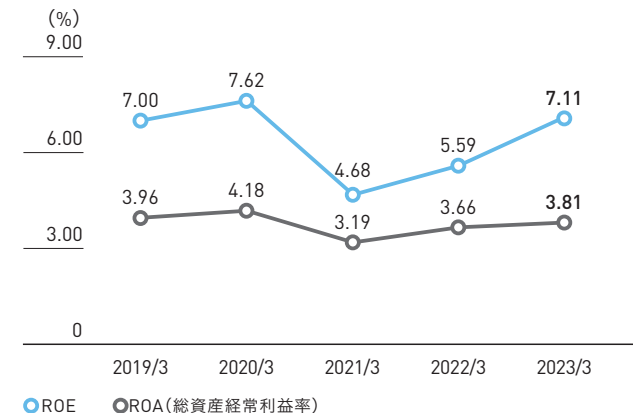
営業利益および経常利益の増益は、医療用医薬品等卸売事業における売上総利益率の改善により、事業投資費用の増加を吸収したことなどによるものです。

## 純資産および自己資本比率



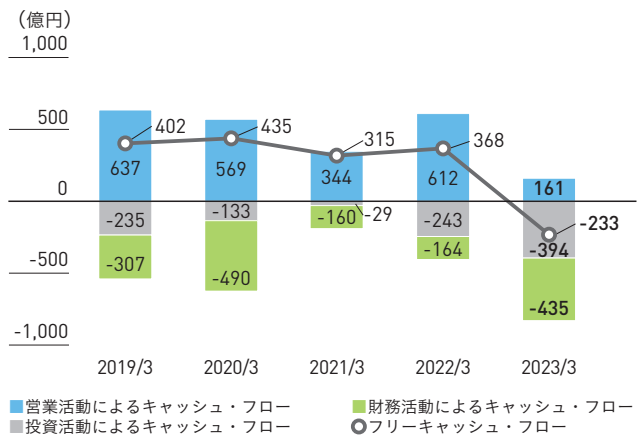
純資産の増加は、主に、利益剰余金と非支配株主持分の増加によるものです。新株予約権付社債の償還などにより、総資産が前期末より若干減少したことから、自己資本比率は上昇しました。

## ROEおよびROA (総資産経常利益率)



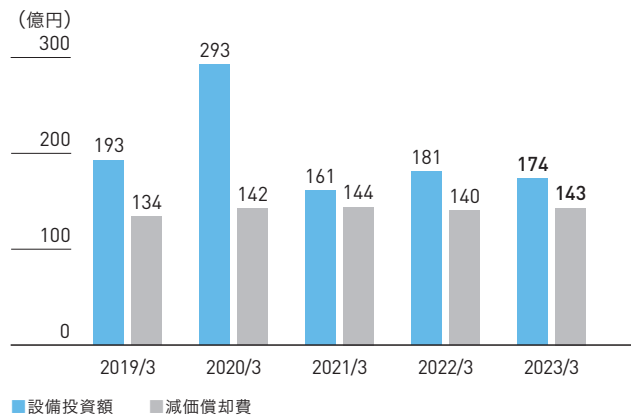
ROEの上昇は、主に、投資有価証券売却益を特別利益として計上したことによるものです。

## キャッシュ・フロー



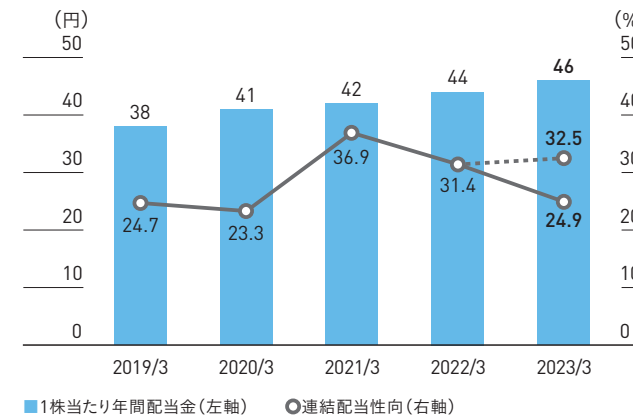
フリーキャッシュ・フローの減少は、仕入債務の減少や住友ファーマフード&ケミカル(株)の取得関連の支出が主な要因です。財務活動によるキャッシュ・フローは新株予約権付社債の償還などにより、減少となりました。

## 設備投資額および減価償却費



設備投資の主な内容は、医療用医薬品等卸売事業における阪神ALCの建設や販売・物流の基幹システム改修、化粧品・日用品、一般用医薬品卸売事業における栃木物流センターの建設となっています。

## 1株当たり年間配当金および連結配当性向



2023年5月に100億円を上限とする自己株式の取得・消却を公表しており、2023年3月期に計上した政策投資株式の売却益相当の充当を予定しています。政策投資株式の売却益分を控除した実質的な2023年3月期の連結配当性向は32.5%でした。

## 会社情報

### コーポレートデータ (2023年3月31日現在)

商号	株式会社メディパルホールディングス 英文表記：MEDIPAL HOLDINGS CORPORATION
本社所在地	〒104-8461 東京都中央区京橋三丁目1番1号 TEL：03-3517-5800 URL：https://www.medipal.co.jp/
創業	1898（明治31）年10月8日
設立	1923（大正12）年5月6日
資本金	223億98百万円
従業員数	12,795名（連結ベース）
上場証券取引所	（株）東京証券取引所 プライム市場
証券コード	7459
単元株式数	100株
株主名簿管理人	三井住友信託銀行株式会社
定時株主総会	毎年6月開催
お問い合わせ先	広報部 TEL：03-3517-5171

### 格付情報 (2023年8月24日現在)

格付機関名	格付
（株）格付投資情報センター（R&I）	A+

上記は「発行体格付」です。「発行体格付」とは、企業が負う金融債務についての総合的な債務履行能力や個々の債務の支払いの確定性の程度を、一定の符号によって投資家に情報として提供するものです。

### インデックスへの採用情報 (2023年3月31日現在)

（株）メディパルホールディングスは、「投資者にとって投資魅力の高い会社」で構成される株価指数「JPX日経インデックス400」に2014年から選定されています。

また、連結子会社の（株）PALTACも同インデックスに選定されています。

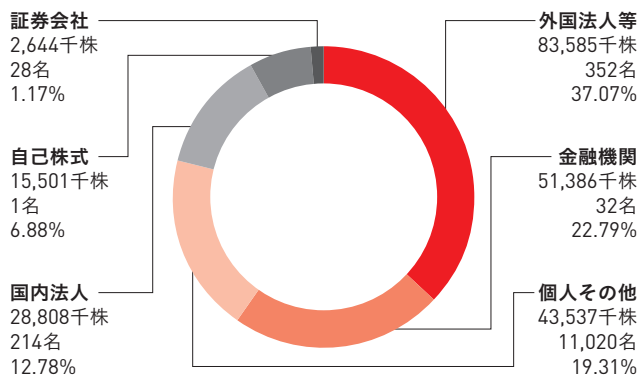


## 株式情報 (2023年3月31日現在)

### 株式の状況

発行可能株式総数	900,000,000株
発行済株式総数	225,463,242株
株主数	11,647名

### 所有者別分布状況 (持株比率)



### 大株主の状況

株主名	持株数 (千株)	持株比率 (%)
日本マスタートラスト信託銀行株式会社 (信託口)	28,943	13.78
NORTHERN TRUST CO. (AVFC) RE SILCHESTER INTERNATIONAL INVESTORS INTERNATIONAL VALUE EQUITY TRUST (常任代理人 香港上海銀行東京支店 カストディ業務部)	12,750	6.07
株式会社日本カストディ銀行 (信託口)	9,806	4.67
NORTHERN TRUST CO. (AVFC) RE U.S. TAX EXEMPTED PENSION FUNDS (常任代理人 香港上海銀行東京支店 カストディ業務部)	6,377	3.04
STATE STREET BANK AND TRUST COMPANY 505001 (常任代理人 株式会社みずほ銀行決済営業部)	5,983	2.85
MPグループメディセオ従業員持株会	5,932	2.83
小林製薬株式会社	5,074	2.42
株式会社日本カストディ銀行 (三井住友信託銀行再信託分・エーザイ株式会社退職給付信託口)	4,345	2.07
NORTHERN TRUST CO. (AVFC) RE NON TREATY CLIENTS ACCOUNT (常任代理人 香港上海銀行東京支店 カストディ業務部)	4,294	2.05
NORTHERN TRUST CO. (AVFC) RE IEDU UCITS CLIENTS NON LENDING 15 PCT TREATY ACCOUNT (常任代理人 香港上海銀行東京支店 カストディ業務部)	3,820	1.82

(注) 1. 当社は自己株式15,501千株を保有していますが、上記の大株主からは除いています。  
 2. 持株比率は発行済株式の総数から自己株式を控除して計算しています。  
 3. 持株比率は小数点第3位を四捨五入して表示しています。